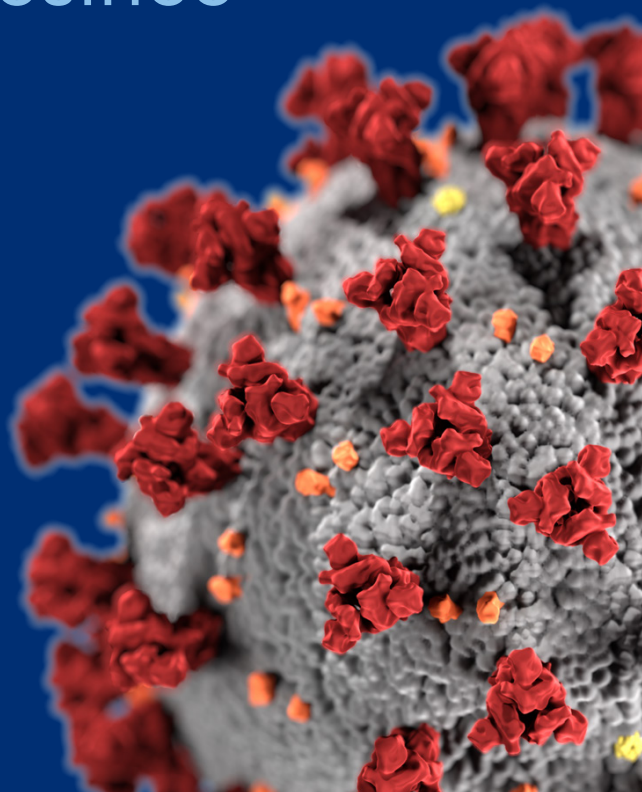




4 kolay adımda otoklavınızın kontrolü COVID-19 karantina süresince kliniğinize iyi bakın

Jak najczęściej przewietrzać pomieszczenie zabiegowe, w tym poczekalnie Mamy nadzieję, że te wytyczne będą dla Państwa przydatne oraz zostaną wprowadzone do praktyki. Są to podstawowe zasady obowiązujące w stomatologii i powinny towarzyszyć personelowi medycznemu w ich codziennych czynnościach, nie tylko w przypadku koronawirusa.



1

Su tanklarını boşaltın ve temizleyin



Günlük çalışmalar sırasında tortu ve kir oluşması oldukça normaldir ve bu özellikle haznenin tabanında oluşur. Bu kalıntıyı gidermek ve yüzeyleri temizlemek kadar bunun kolay ve hızlı olması da önemlidir.

Şu şekilde yapabilirsiniz:

- Cihaz kapalıyken (ve soğukken), hazne içindikileri çıkarın: sepet ve alet tepsileri.
- Bir bez veya sünger suya batırın, hiç deterjan kullanmayın.
- Artık ve tortu oluşmasının en muhtemel olduğu, kapak, hazne girişindeki contanın kıvrımları ve hazne alt tabanına özellikle dikkat ederek, hazne yüzeyinin tamamını süngerle ve bezle silin.
- Kapağı kapamayın. Kapağı açık bırakmak kapak contasının aşınmasını engeller.


Hazneyi ve kapağı temizleyin

2


Otoklavın kullanımda olmadığı durumlarda su tanklarının periyodik olarak boşaltılması ve temizlenmesi, durgun suyun oluşmasını engelleyerek, cihazın verimliliği ve dayanımını muhafaza eder.

Şu şekilde yapabilirsiniz:

- Su tanklarını, otoklav ile temin edilen hortumu kullanarak boşaltın ve kapağı çıkarın.
- Hazne duvarlarında ve tabanında oluşan tortu veya kiri bir bez veya bir miktar kağıt havlu ile temizleyin. Tüm tortuların temizlenmesi hayati öneme sahiptir çünkü bu şekilde filtrelerin tıkanması engellenir.
- Kliniğiniz kapalıyken su tanklarını boş bırakın. Bu şekilde, durgun su sonucu bakteriyel flora oluşması engellenmiş olur.



3 Su girişini kapatın



Klinik kapalıyken, su şebeke bağlantılarının güvenliği kontrol edilmelidir, özellikle “Aquafilter 1 to 1” kullanılıyorsa.

Bu sebeple:

- Suyu kapamayı ve tüm sistemin emniyetini almayı;
- “Aquafilter 1 to 1” kullanım kılavuzunu okumayı unutmayın.

Kullanım kılavuzu talepleriniz için Satış Sonrası birimimiz ile iletişime geçin:

teknik@dunya-euronda.com

Yetkili Euronda Teknik Personeli ile iletişime geçin

Herhangi bir şüpheniz varsa veya yakın bir zamanda otoklav ekranında herhangi bir bakım mesajı gördüyseniz, lütfen e-posta adresimize yazın:

teknik@dunya-euronda.com



Unutmayın: COVID-19 karantina döneminde yapılacak küçük bir kontrol, faydasını ispatlayacaktır. Düzenli bakımının yanı sıra, birkaç küçük çaba ve basit tedbir otoklavın verimliliğini ve kullanım ömrünü artırmaya yardımcı olacaktır.